

FORMEZ VOUS, SIMPLEMENT !



SESSION
N°6

Formation sécurité
incendie



Sécurité Incendie : ce qu'il faut savoir !

En quoi consiste la sécurité incendie ?

- 1 Protéger les personnes en permettant l'évacuation des occupants d'un bâtiment
- 2 Protéger la structure porteuse contre l'effondrement
- 3 Limiter la propagation du feu
- 4 Faciliter l'accès et l'intervention des services de secours



Le comportement ou la résistance au feu des planchers

Selon le type de bâtiment, la réglementation incendie conditionne les montages et la qualité des composants du plancher.

Le comportement au feu des produits de construction dépend de deux paramètres distincts :

- 1 **LA RÉACTION AU FEU :**
Contribution des « aliments du feu » (solides, liquides inflammables, gaz, etc.) au développement du feu.
- 2 **LA RÉSISTANCE AU FEU :**
Aptitude à assumer sa fonction malgré les effets du feu.

ENTREVOUS	CLASSMENT FEU
Neobois	F
Neoplast	F
Plastivoute	F
Fabrisol M4	F
Neostyrène M4	F
Fabrisol M1 Décor	E
Neostyrène coffrant	E
Neostyrène Péririf	F

Sécurité Incendie : ce qu'il faut savoir !

Les exigences de la réglementation

1 LE TYPE DE BÂTIMENT :





- ▶ Famille
- ▶ Type et utilisation pour les ERP

2 LA SITUATION DE L'ÉLÉMENT DANS LE BÂTIMENT

- ▶ Niveau et situation du local
- ▶ Fonction du local

Préconisations produit en fonction des niveaux de plancher et du type de bâtiment





REI 15 min pour la Neoset Feu et REI 30 min pour le Kit Feu attestées par l'appréciation de laboratoire 2015 CERIB 5096.

	 MAISON INDIVIDUELLE DE 1 ^{ÈRE} FAMILLE	 LOGEMENTS DE 2 ^È FAMILLE NON SUPERPOSÉS	 LOGEMENTS DE 2 ^È FAMILLE SUPERPOSÉS	 ERP
Vide Sanitaire non accessible	entrevous F	entrevous F	entrevous F	entrevous F
Vide Sanitaire accessible	entrevous F	entrevous F	entrevous F	entrevous F si bâtiment à étage
Plancher intermédiaire	NEOSET ESSENTIEL + entrevous F + faux-plafond**	NEOSET ESSENTIEL + entrevous F + faux-plafond*	KIT FEU 30 min + entrevous F + faux-plafond*	Consultez notre bureau d'études pour obtenir une solution adaptée à votre projet
Toiture-Terrasse	NEOSET FEU - étanchéité à chaud NEOSET ESSENTIEL - étanchéité à froid + entrevous F + faux-plafond**	NEOSET ESSENTIEL + entrevous F + faux-plafond*	NEOSET ESSENTIEL + entrevous F + faux-plafond*	

* Plaques de plâtre de «Type F» (plaque feu) et de «Type D» selon EN 520 d'épaisseur au moins égale à 12,5 mm.





**« Avec la mise en œuvre d'un plafond suspendu constitué de plaques de plâtre simultanément de « Type F » et de « Type D » selon la norme EN 520 (plaque spéciale feu) d'épaisseur au moins égale à 12,5 mm ou conformément aux prescriptions de l'appréciation de laboratoire EFR-15-001135 avec une plaque de plâtre de type Knauf KS BA 13 ou pregiplac BA13 qui assure le rôle d'écran protecteur conformément aux exigences du guide de l'isolation thermique par l'intérieur des bâtiments. »

PSE

	 MAISON INDIVIDUELLE DE 1 ^{ÈRE} FAMILLE	 LOGEMENTS DE 2 ^È FAMILLE NON SUPERPOSÉS	 LOGEMENTS DE 2 ^È FAMILLE SUPERPOSÉS	 ERP
Vide Sanitaire non accessible	NEOSET ESSENTIEL + entrevous PSE F	NEOSET ESSENTIEL + entrevous PSE F	NEOSET ESSENTIEL + entrevous PSE F	NEOSET ESSENTIEL + entrevous PSE F si simple RDC
Vide Sanitaire accessible	NEOSET ESSENTIEL + entrevous PSE F	NEOSET ESSENTIEL + entrevous PSE F	KIT FEU 30 min + entrevous PSE F OU NEOSET ESSENTIEL + entrevous PSE E	KIT FEU 30 min + entrevous F
Sous-Sol Garage	NEOSET FEU + entrevous E	NEOSET FEU + entrevous E	KIT FEU 30 min + entrevous E	Consultez notre bureau d'études pour obtenir une solution adaptée à votre projet
Plancher intermédiaire	NEOSET ESSENTIEL + entrevous F + faux-plafond*	NEOSET FEU + entrevous F + faux-plafond*	KIT FEU 30 min + entrevous F + faux-plafond*	
Toiture-Terrasse	NEOSET FEU - étanchéité à chaud NEOSET ESSENTIEL - étanchéité à froid + entrevous bois F + faux-plafond standard + entrevous F + faux-plafond*	NEOSET FEU + entrevous F + faux-plafond*	NEOSET FEU + entrevous F + faux-plafond*	

*Conformément à l'attestation de laboratoire EFFECTIS EFR-15-001135, voir fiche des entrevous concernés

BOIS

	 MAISON INDIVIDUELLE DE 1 ^{ÈRE} FAMILLE	 LOGEMENTS DE 2 ^È FAMILLE NON SUPERPOSÉS	 LOGEMENTS DE 2 ^È FAMILLE SUPERPOSÉS	 ERP
Vide Sanitaire non accessible	entrevous bois F	NEOSET ESSENTIEL + entrevous bois F	NEOSET ESSENTIEL + entrevous bois F	NEOSET ESSENTIEL + entrevous bois F si simple RDC
Vide Sanitaire accessible	entrevous bois F	NEOSET ESSENTIEL + entrevous bois F	KIT FEU 30 min + entrevous bois F	KIT FEU 30 min + entrevous bois F si bâtiment à étage
Sous-Sol Garage	entrevous bois F	NEOSET ESSENTIEL + entrevous bois F	KIT FEU 30 min + entrevous bois F + faux-plafond standard	Consultez notre bureau d'études pour obtenir une solution adaptée à votre projet
Plancher intermédiaire	NEOSET ESSENTIEL + entrevous bois F + faux-plafond standard	NEOSET FEU + entrevous bois F + faux-plafond standard	NEOSET ESSENTIEL + entrevous bois F + faux-plafond standard	
Toiture-Terrasse	NEOSET FEU - étanchéité à chaud NEOSET ESSENTIEL - étanchéité à froid + entrevous bois F + faux-plafond standard	NEOSET FEU + entrevous bois F + faux-plafond standard	NEOSET FEU + entrevous bois F + faux-plafond standard	